

«СНЕГОВИК»

краткосрочный проект
во второй группе раннего возраста

«Капелька»

МКДОУ №4-детский сад «Одуванчик» с. Киргишаны

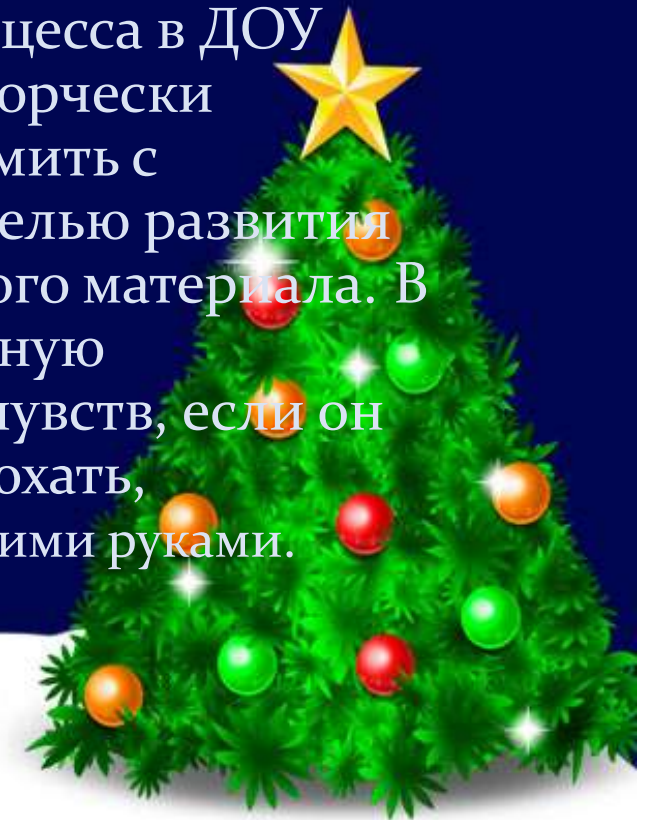


Воспитатель: Шашмурина.Н.В



Актуальность проекта:

- С самого рождения ребёнок является первооткрывателем, исследователем того мира, который его окружает. Для него всё впервые: солнце и дождь, снег и град.
- Актуальность данного проекта в том, что он позволяет в условиях воспитательно-образовательного процесса в ДОО расширить, обогатить, систематизировать и творчески применить знания детей о снеговике. Познакомить с элементарными опытами со снегом и водой с целью развития интереса к экспериментированию из природного материала. В 2–3 года ребёнок лучше воспринимает полученную информацию, если задействованы все органы чувств, если он сможет не только увидеть, но и потрогать, понюхать, попробовать на вкус, поиграть, сделать что-то своими руками.



Тип проекта: познавательно-творческий.

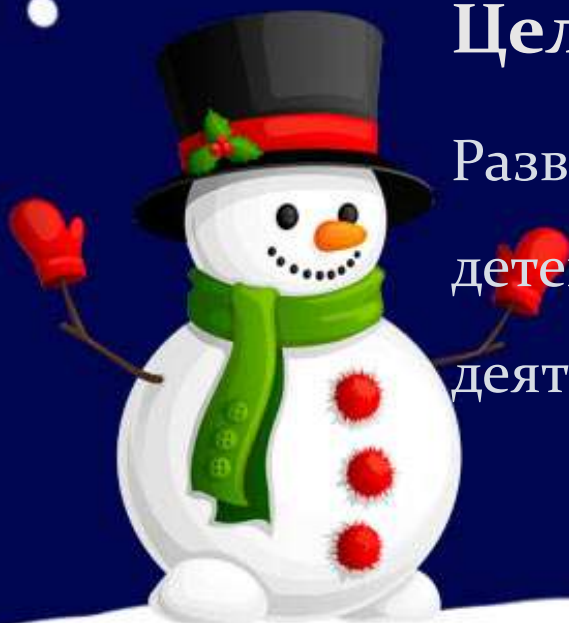
По продолжительности: краткосрочный (две недели)

Участники проекта: дети 2-3 лет, воспитатель, родители.

Проект по образовательным областям «Художественно-эстетическое развитие», «Познавательное развитие».

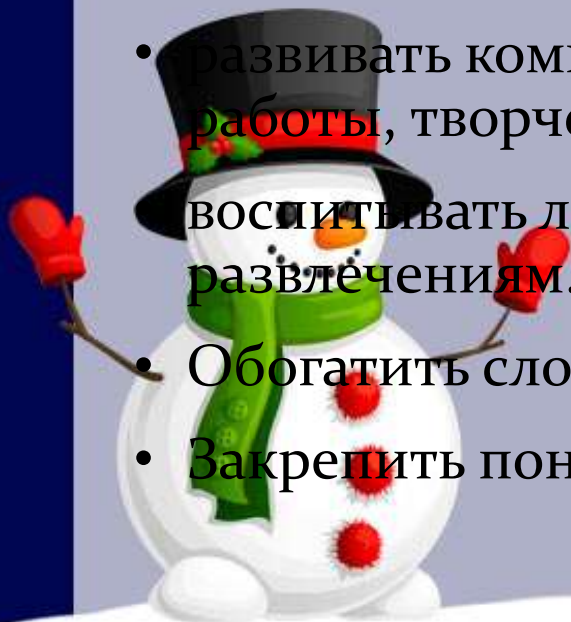
Цель проекта:

Развитие познавательных и творческих способностей детей в процессе ознакомления и экспериментальной деятельности со снегом.



Задачи:

- дать элементарные представления о природном объекте - снеге, его превращениях в воду. Обогащать словарный запас по данной теме.
- способствовать развитию познавательной активности при проведении опытов и наблюдений.
- развивать коммуникативные способности, навыки совместной работы, творческие способности.
- воспитывать любознательность, любовь к русским народным развлечениям.
- Обогащать словарный запас по данной теме.
- Закрепить понятие «белый», «круглый», «холодный», «шар».



Ожидаемые результаты реализации проекта:

- Дети узнают, что такое снег, какой снег (белый, холодный, в тепле тает, снег – это замёрзшая вода). Узнают, что снеговик – это снежная постройка, которая состоит из снега. Научатся лепить снеговика из солёного теста, составлять снеговика из кругов, знать части снеговика. Сделают коллективную аппликацию со снеговиками. Совместно с воспитателем создадут условия для реализации проекта и активного включения всех участников в работу по реализации проекта.



ФОРМЫ РЕАЛИЗАЦИИ ПРОЕКТА

Наблюдение, беседы, эксперименты, продуктивная деятельность, восприятие художественной литературы, рассматривание иллюстраций

МЕТОДЫ РЕАЛИЗАЦИИ ПРОЕКТА

- словесные: беседы, восприятие художественной литературы;
- наглядные: рассматривание иллюстраций;
- практические: продуктивная деятельность, экспериментальная деятельность;



Этапы реализации проекта.

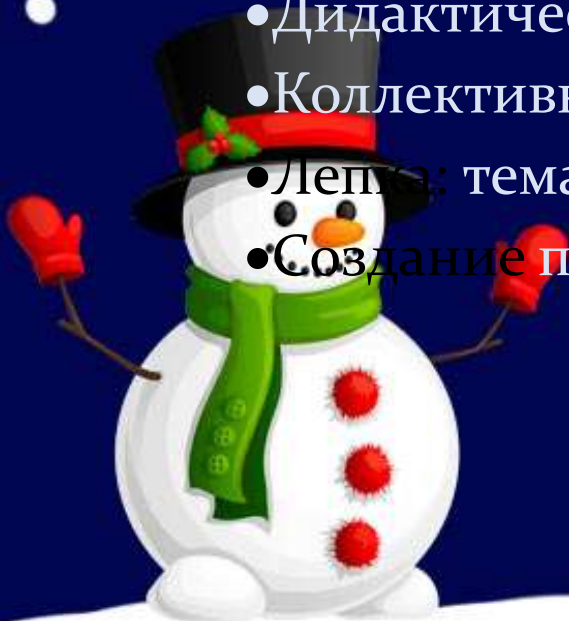
1. *Подготовительный этап.*

- Определение темы проекта
- Беседы с детьми для выявления знаний детей о снеге.
- Подготовка атрибутов для игр, занятий.
- Подбор стихотворений, художественной литературы, загадок о зиме, снеге, снеговике.
- Рассматривание сюжетных картинок по теме «Зима и зимние забавы».



2. Практический.

- Рассматривание картины «Зимние забавы»
- Беседа с детьми о зиме, снеге, новогоднем празднике.
- Чтение художественной литературы о зиме, Новом годе, снеговике.
- Опыт «Снег и его свойства»
- Пальчиковая игра «Снеговик», «Снежный ком».
- Дыхательное упражнение «Сдуй снежинку с рукавички!»
- Подвижная игра «Снеговик, Снеговик, ты такой хороший».
- Дидактическая игра «Собери снеговика».
- Коллективная аппликация: тема «Снеговик»
- Лепка: тема «Снеговик»
- Создание папки передвижки «Снежные забавы».



3. Заключительный этап.

Итоги проекта:



Проект «Наш друг - Снеговик» длился 2 недели. Во время проведения проекта дети рассматривали иллюстрации на тему «Зимние развлечения».



Дети приобрели и закрепили элементарные знания о снеге, они хорошо знают, что снег белого цвета, холодный, тает в тёплом помещении. Сыпучий, снег можно покрасить.



В ходе проекта «Снеговик» у детей возник устойчивый интерес к творческой и экспериментальной деятельности. Итогом деятельности стала коллективная работа. «Снеговик»



Лепили снеговика, упражнялись в раскатывании комочков из солёного теста круговыми движениями, в соединении комочков вместе.



Итогом деятельности детей стала коллективная работа. «Снеговик». Итоговым продуктом проекта представлена выставка работ родителей «Снеговики».

СПАСИБО ЗА ВНИМАНИЕ

